



tempio[®] **SYSTEMS**

VENTILATED FAÇADES | FACHADAS VENTILADAS

MAKING QUALITY PROJECTS

CREANDO PROYECTOS DE CALIDAD

Ventilated façades comprise a building system that has consolidated its place among architects and builders, in particular for its high quality, aesthetic possibilities and its undisputed thermal and acoustic insulation benefits.

A ventilated façade is made up of a supporting wall, an insulating layer that is either anchored to it or sprayed on it, and a facing layer joined to the building using an anchoring structure, generally in aluminium. In this system, an air chamber is created between the insulation and the facing, and the "chimney effect" provides for an efficient natural ventilation system, maintaining the insulation dry and achieving significant energy savings.

It is considered to be the most efficient system for solving insulation issues in buildings, eliminating thermal bridges and condensation problems.

The ceramic material is extruded porcelain stoneware which is coloured throughout the whole body, with a natural or glazed finish in a wide range of colours, fired at a temperature of 1200°C.

Leading European laboratories have certified the physical characteristics of this material:

- Frost-resistant material pursuant to standard UNE EN 10545 withstanding 100 frost/defrost cycles.
- Non-combustible material.
- High impact resistance >0,75 pursuant to standard UNE EN 10545.
- Non-variable material, easy to clean.

La fachada ventilada es un sistema constructivo que se ha ido consolidando con gran aceptación entre arquitectos y constructores, sobre todo por su elevada calidad, posibilidades estéticas y por sus indiscutibles ventajas de aislamiento térmico y acústico.

El sistema de fachada ventilada consta del muro soporte, una capa de aislante anclado o proyectado sobre el soporte y por una capa de revestimiento vinculada al edificio mediante una estructura de anclaje, generalmente de aluminio. Entre el aislante y el revestimiento se crea de este modo una cámara de aire que, por el "efecto chimenea", activa una eficaz ventilación natural, manteniendo el aislamiento seco y consiguiendo de esta forma un gran ahorro en el consumo energético.

En cuanto al material cerámico, se trata de un gres porcelánico extruído color en masa, con acabado natural o esmaltado en una amplia gama de colores y cocido a una temperatura de 1200°C.

Los mejores laboratorios europeos certifican las cualidades físicas del material:

- Material resistente al hielo según norma UNE EN 10545 soportando 100 ciclos de hielo/deshielo.
- Se trata de un material no combustible.
- Importante resistencia a golpes >0,75 según norma UNE EN 10545.
- Material invariable y fácil de limpiar.










Why should you choose Tempio ventilated façade?

¿Por qué elegir fachada ventilada Tempio?








EXCELLENT ISOLATION PROTECCIÓN AISLANTE

-  **Energetic costs 25-40% reduction**
_ Reducción entre 25-40% del gasto energético
-  **Increased thermal and acoustic comfort**
_ Aumento del confort térmico y acústico
-  **No water condensation**
_ Eliminación del agua de condensación
-  **Waterproof building**
_ Impermeabilidad del edificio
-  **Passive ventilation**
_ Ventilación pasiva
-  **Thermal isolation**
_ Aislante térmico
-  **Double wall**
_ Doble pared






REHABILITATION REHABILITACIÓN

-  **Direct application without creating debris**
_ Aplicación directa sin crear escombros
-  **Piece by piece replaceable system**
_ Sistema reemplazable pieza por pieza
-  **Revaluation of property**
_ Revalorización del inmueble
-  **Hidden conductions**
_ Paso de conducciones no vistas
-  **Hidden cracks and crevices**
_ Grietas ocultas






LONG LIFE PRODUCT PRODUCTO DE LARGA VIDA

-  **Unalterable colours**
_ Colores inalterables al paso del tiempo
-  **Self-cleaning with rainwater**
_ Autolimpiable con agua de lluvia
-  **Time resistant**
_ Resistente al paso del tiempo



SUSTAINABLE SOSTENIBLE

-  **0% wastewater discharged**
_ 0% de aguas residuales vertidas
-  **Low CO2 emissions**
_ Mínima emisión de CO₂
-  **Waste material recycling**
_ Reciclaje del material sobrante





PROJECT
Abercrombie Building
University of Sydney Business School






LOCATION
Darlington, Australia

ARCHITECT
Woods Bagot/Kann Finch

PIECE



COLOURS

-  White Formentera EB3210
-  Blanco W2-07
-  Amarillo Y125-15
-  Rojo R05-05
-  Rojo R25-25








PROJECT
AMFI Moa Syd Shopping Mall

LOCATION
Ålesund, Norway


ARCHITECT
Slyngstand Aamlid

PIECE



FK-16

COLOURS



Stromboli light








PROJECT
Biological Science Building
University Of New South Wales (UNSW)






LOCATION
Sydney, Australia

ARCHITECT
Woods Bagot, John Norman

PIECE



COLOURS

	Blanco W00-20
	Naranja NA05-05
	Rojo R15-10
	Rojo R25-19
	Negro B5-10



PROJECT
Marrakville Metro Shopping Centre

LOCATION
Sydney, Australia


ARCHITECT
Francis-Jones Morehen Thorp

PIECE



B-5x8

COLOURS



Rojo R15-10









PROJECT
The Quads R6 Building,
Student Accomodation, Bath University

LOCATION
Bath, United Kingdom


ARCHITECT
Laing O'Rourke Co.

PIECE




FS-20

COLOURS



Grey Arcadia ES4155



Grey Princeton ES4182



Black Columbia ES4187







PROJECT
Monarch

LOCATION
Mosman, Australia

ARCHITECT
Bates Smart

PIECE



FK-L 2/16



B-5x5

COLOURS



Rojo R05-05








PROJECT
VandCenter

LOCATION
Odense, Denmark


ARCHITECT
Jesper Thyge Brøgger

PIECE



FF-O 25/17

COLOURS



Blue Volga







PROJECT

The Knowledge Industry Center in Song-Do
Song-do BRC Smart Valley

LOCATION

Song-do, South Korea

ARCHITECT

Gunwon

PIECE



FK-L 2/16



FK-16


COLOURS




Naranja NA05-15




Rojo R25-25



Marrón BR2-08



Gris GR02-20



FAÇADE SYSTEMS

VENTILATED FAÇADE | FACHADA VENTILADA



tempio® [projects] Acavalley Kindergarten. Incheon, Korea

The following aspects can be highlighted as the main advantages of this building material:

Easy to mount on site. These are elements that are assembled on site "dry", that is, using mechanical anchoring and fixing systems only.

No maintenance costs over the years, as ambient conditions do not affect the ceramic pieces and rainwater is enough to keep them clean.

The individual tiles are very easily replaced in the unlikely event of a mishap.

Thanks to this system, the internal wall structure is protected from atmospheric agents. Cracking due to subsidence is completely avoided.

Energy savings range from 25% to 40%.

No thermal bridges.

Surface water condensation is totally eliminated. The presence of an air chamber facilitates the evacuation of water vapour from the inside, and favours the evaporation of any humidity due to filtration.

Excellent soundproofing both in exteriors and in pavilions, theatres, schools, etc.

Very convenient as a rehabilitation system for older buildings as the façade is easily installed over underlying structures.

Entre las principales ventajas de la utilización de este sistema constructivo destacamos los siguientes aspectos:

Fácil colocación en obra. Se trata de elementos ensamblados en obra "en seco", mediante aparatos de enganche y fijado de tipo mecánico.

Coste de mantenimiento nulo a lo largo de los años, ya que las condiciones externas no afectan a la pieza cerámica y el agua de lluvia es suficiente para mantenerla limpia.

Posibilidad de intervención sobre cada una de las piezas, siendo muy sencillo su reemplazo.

Protección de la estructura del muro de la acción de los agentes atmosféricos. Se evita que las grietas provocadas por movimientos de obra sean visibles.

Ahorro energético que oscila entre el 25% y 40%.

Eliminación de los puentes térmicos.

Eliminación del agua de condensación superficial.

La presencia de la cámara de aire facilita la evacuación del vapor de agua procedente del interior, favoreciendo la salida de la eventual humedad debida a filtraciones.

Es un excelente aislamiento acústico tanto en exteriores como en pabellones, teatros, colegios, etc.

Sistema muy conveniente en rehabilitaciones para renovar la estética del edificio ya que se coloca muy fácilmente sobre viejas estructuras.

TECHNICAL CHARACTERISTICS

CARACTERÍSTICAS TÉCNICAS



Customized designed substructure
Subestructura especialmente diseñada




Profiles with hollow chambers
Perfiles con cámaras huecas



Wide range of formats
Amplia gama de formatos



Glazed and natural colours
Colores naturales y esmaltados



Bending strength
Resistencia a la flexión

EN ISO 10545-4

>17N / mm²



Impact strength
Resistencia al impacto

EN ISO 10545-5



Water absorption
Absorción de agua

0,5 % < - < 4%
2% < - < 7%



Frost resistance
Resistencia a la helada

EN ISO 10545-12



Thermal shock resistance
Resistencia al choque térmico

EN ISO 10545-9



Dimensional tolerance
Tolerancia dimensional

EN ISO 10545-2



Thermal expansion
Dilatación térmica

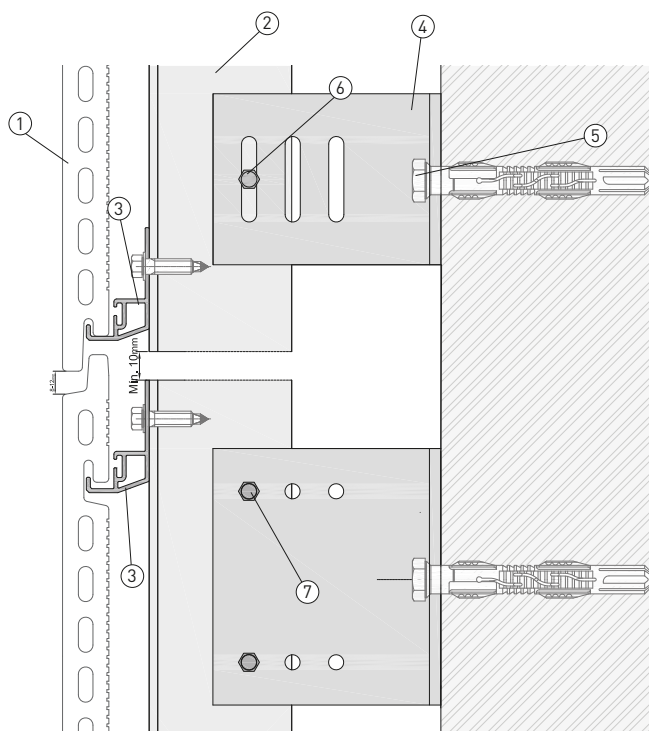
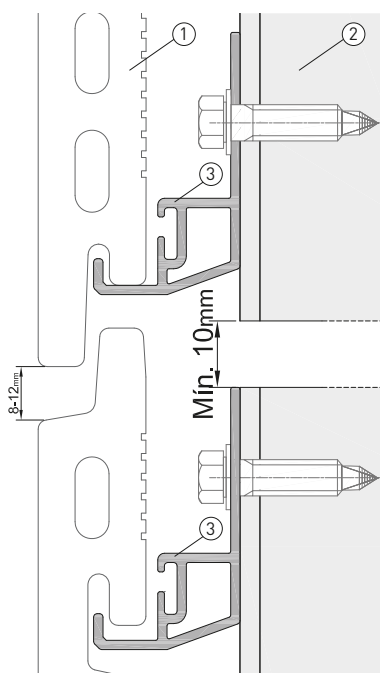


Download technical informaton at
Descarga de información técnica en

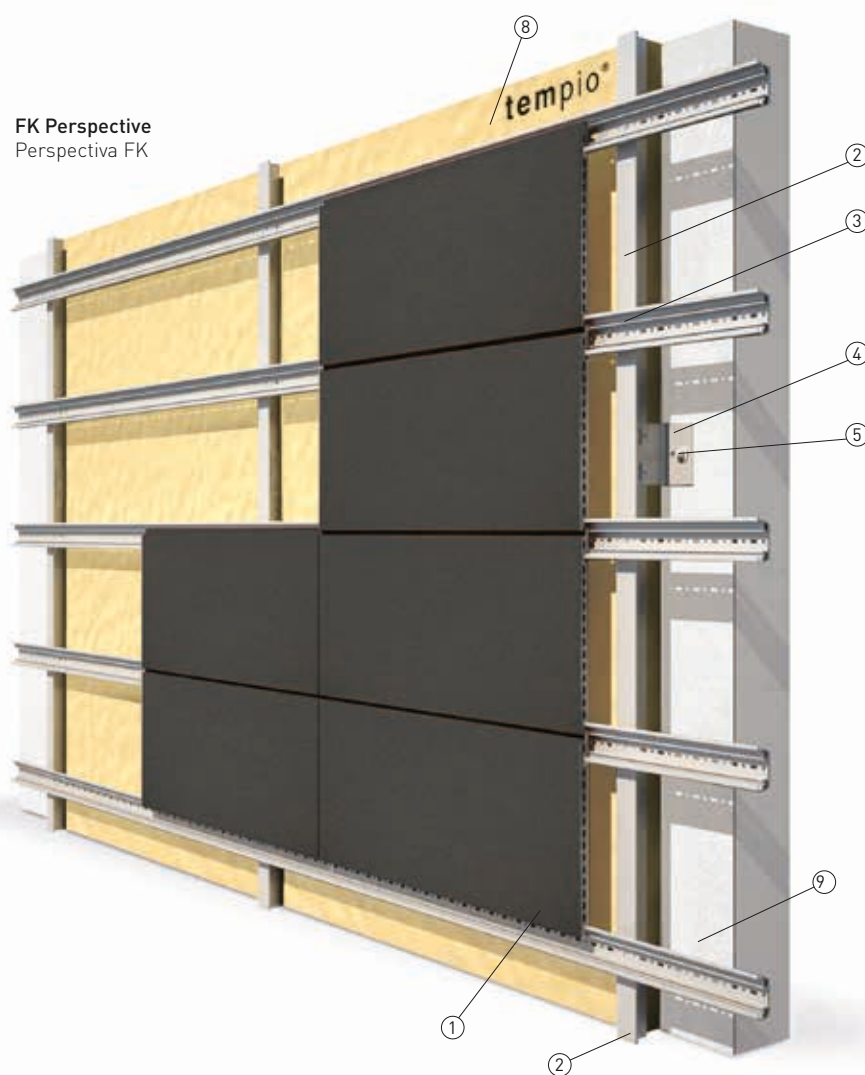
www.tempio.es

FK SYSTEM

Fixation detail between vertical profiles
 Detalle de fijaciones entre perfiles verticales



FK Perspective
 Perspectiva FK



- 1_ **Tempio tile**
Pieza Tempio
- 2_ **Vertical T profile**
Perfil T vertical
- 3_ **Horizontal profile**
Perfil horizontal
- 4_ **Bracket**
Ménsula
- 5_ **Anchorage**
Anclaje
- 6_ **Fixet to sliding point**
Fijación corredera
- 7_ **Fixed point**
Fijación fija
- 8_ **Insulating layer**
Aislante
- 9_ **Termination profile**
Perfil de terminación



**FK-16
FK-20**



**FK-L 1/16
FK-L 1/20**



FK-1BA 5/16



FK-L 2/16



FK-L 3/16



FK-2B 5/16



FK-L 4/16



FK-O 8/20



FK-1BB 5/16



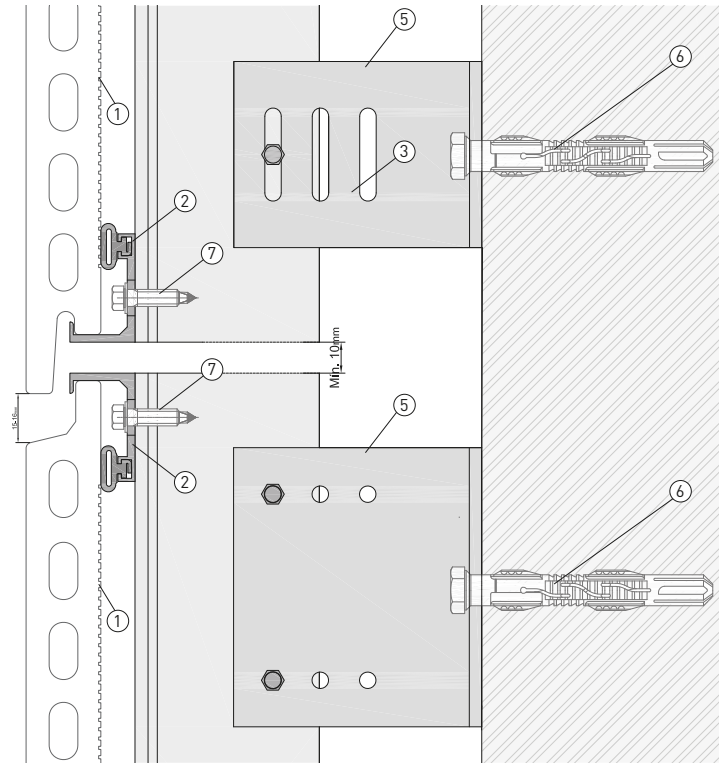
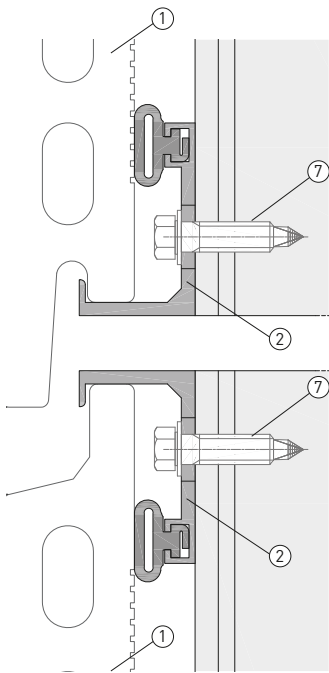
FK-L 59/16

SYSTEM PIECES / SISTEMA DE PIEZAS

height module / inch alto módulo / mm	FK-16	FK-20	FK-L 1/16	FK-L 1/20	FK-L 2/16	FK-L 3/16	FK-L 4/16	FK-O 8/20	FK-L 59/16	FK-1BA 5/16	FK-1BB 5/16	FK-2B 5/16
200 - 7.87"	■	■	■						■			
250 - 9.84"	■											
280 - 11.02"	■											
300 - 11.81"	■	■	■		■		■	■		■	■	■
315 - 12.40"	■											
340 - 13.38"	■											
350 - 13.78"	■	■										
380 - 14.96"	■											
400 - 15.74"	■	■	■	■		■						
450 - 17.71"	■											
500 - 19.68"	■											
510 - 20.07"	■											
545 - 21.45"		■										
length piece / largo pieza	<1200mm	<1500mm	<1200mm	<1500mm	<1200mm	<1200mm	<1200mm	<1200mm	<1200mm	<1200mm	<1200mm	<1200mm
weight / peso - kg/m ²	28,5	33	28,5	33	28,5	27	28,5	30	28	30	30	32

FS SYSTEM

Fixation detail between vertical profiles
Detalle de fijaciones entre perfiles verticales



- 1_ **Tempio tile**
Pieza Tempio
- 2_ **Clip**
Grapa
- 3_ **Main T profile**
Peril en T
- 4_ **Vertical joint profile**
Perfil vertical de junta
- 5_ **Bracket**
Ménsula
- 6_ **Anchorage**
Anclaje
- 7_ **Self screwing**
Tornillo autoroscante
- 8_ **Insulating layer**
Aislante





FS-20 | FS-24 | FS-30



FS-L 2/20 | FS-L 2/24



FS-T 7/28



FS-D 5/23



FS-LP 2/30




FS-2B 5/30



FS-L 3/30



FS-LP 3/30



FS-D 24



FS-L 4/24



FS-L 5/30



FS-L 7/30

height module / inch alto módulo / mm	FS-20	FS-24	FS-30	FS-D 5/23	FS-D 24	FS-L 2/20	FS-L 2/24	FS-L 3/30	FS-L 4/24	FS-L 5/30	FS-L 7/30	FS-LP 2/30	FS-LP 3/30	FS-2B 5/30	FS-T 7/28
200 - 7.87"	■	■	■												
225 - 8.86"	■														
250 - 9.84"	■	■	■												
280 - 11.02"	■	■													
300 - 11.81"	■	■	■	■	■	■	■					■		■	■
304,8 - 12"															
350 - 13.78"							■								
375 - 14.76"	■														
374 - 14.72"	■														
400 - 15.74"	■	■	■					■			■		■		
450 - 17.71"	■														
500 - 19.68"	■	■					■								
600 - 23.622"										■					
length piece / largo pieza	<1500mm	<1500mm	<1500mm	<1500mm	<1500mm	<1500mm	<1500mm	<1500mm	<1500mm	<1500mm	<1500mm	<1500mm	<1500mm	<1500mm	<1500mm
weight / peso - kg/m ²	33	42	48	34	38,5	32	39	45	40	45,5	44	42	42	52	37

FF SYSTEM

En Tempio somos muy conscientes de la importancia que tiene en el mundo de la arquitectura las formas, volúmenes y geometrías especiales, para enriquecer el acabado de lun proyectos.

Por ello trabajamos junto con los arquitectos, para desarrollar nuevas ideas y propuestas creativas que encajen con las necesidades de cada proyecto.

Aquí puedes encontrar una representación de algunas de esas piezas especiales.




FFW-75A



FF3D T



FF-X44



FFNr66



FF-C 9/65



FF-1B



FF-K 45,5/R500



3D corner



FF-K 30/R300


En Tempio somos muy conscientes de la importancia que tiene color en el mundo de la arquitectura y su aporte estético. Para la edición de este catálogo, ponemos a su disposición el departamento de **I+D Ideas** como alternativa a los acabados y piezas convencionales. En estas páginas exponemos varios ejemplos de piezas con acabados especiales desarrollados para listelo y fachada.



Albardilla



Soft



FF-D 5/23



FF-D 5/23.1



FF-D 5/23.2A



FF-D 5/23.3



TOKYO



ÁNGULO

BAGUETTE

CERAMIC SUNCREEENS | SISTEMA DE LAMAS CERÁMICAS



TECHNICAL CHARACTERISTICS CARACTERÍSTICAS TÉCNICAS

Customized designed substructure
Subestructura especialmente diseñada

Profiles with hollow chambers
Perfiles con cámaras huecas

Dimensional tolerance
Tolerancia dimensional | EN ISO 10545-2 ✓

Thermal expansion
Dilatación térmica | ✓


Water absorption
Absorción de agua | 0,5% < - < 4%
2% < - < 7%

Frost resistance
Resistencia a la helada | EN ISO 10545-12 ✓

Thermal shock resistance
Resistencia al choque térmico | EN ISO 10545-9 ✓

Wide range of formats
Amplia gama de formatos

Glazed and natural colours
Colores naturales y esmaltados



Bending strength
Resistencia a la flexión

Impact strength
Resistencia al impacto | EN ISO 10545-5 ✓

Solar shading.

Horizontal and vertical element orientation.

Suitable for any building size.

Venetian blind slats with Ceramics.

Window sill and wall copings.

Profiles with hollow chambers.

Customized designed substructure.

Wide variety of terracotta colours and glazed colours with gloss or matt finish. On request, other finishing colors can be produced.

Customized pieces.

INDOOR APPLICATION

Ambient separation.

Coating for interior walls and ceilings.

Ephemeral architecture.

Protección solar.

Orientación elemento horizontal y vertical.

Apto para cualquier tamaño del edificio.

Celosía con lamas de Cerámica.

Alfeizares de ventanas y coronación de paredes.

Perfiles con cámaras huecas.

Subestructura especialmente diseñada.

Gran variedad de colores naturales y esmaltados brillo o mate. También fabricamos colores bajo demanda.

A medida.


APLICACIÓN INTERIOR

Separación de ambientes.

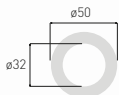
Revestimiento de techos y paredes interiores.

Arquitectura efímera.

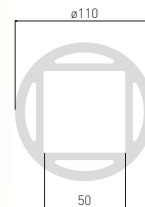
BAGUETTE SYSTEM



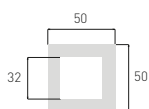
B-d50



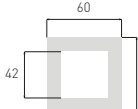
B-d110



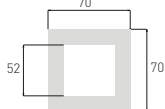
B-5x5



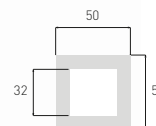
B-6x6



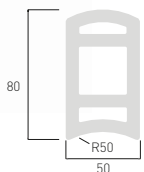
B-7x7




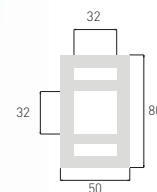
B-5x5 curvo




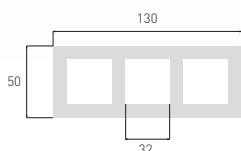
B-5x8 r50



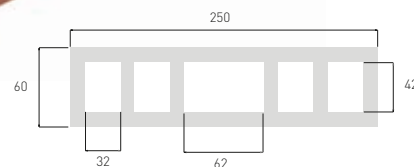
B-5x8



B-5x13



B-6x25

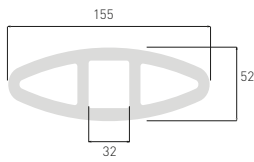




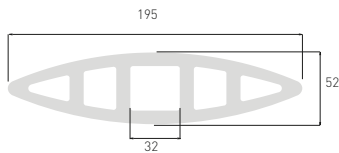
Size guide Guía de medidas



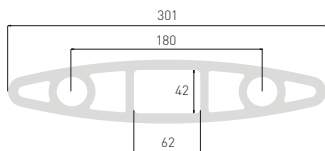
BO-160x50



BO-200x50



BO-300x62



piece / pieza	length piece largo pieza	weight / peso kg/m lineal
B-d50	< 1800 mm	2,5
B-d110	< 1500 mm	2,5
B-5x5	< 1800 mm	3,5
B-6x6	< 1800 mm	4
B-7x7	< 1800 mm	5
B-5x5 curve	< 600 mm	3,5
B-5x8	< 1800 mm	5,5
B-5x8 r50	< 1800 mm	5,5
B-5x13	< 1800 mm	7,7
B-6X25	< 1800 mm	15
BO-5x16	< 1500 mm	7,6
BO-5x20	< 1500 mm	9,7
BO-6,2x30	< 1500 mm	17,5

Profiles with hollow chambers
Perfiles con cámaras huecas

Specially designed substructure
Subestructura especialmente diseñada



Special projects Proyectos especiales

Made-to-measure on request
Fabricación a medida bajo demanda


Special Cuts
Cortes especiales

Colour development for projects
Desarrollo de colores especiales
para proyectos

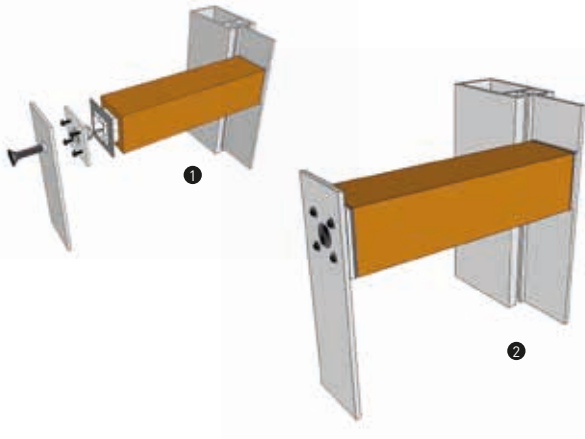





Specially designed substructure
Subestructura especialmente diseñada



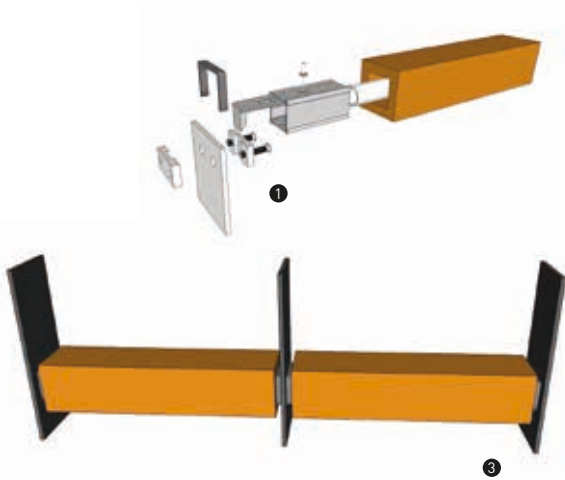
ANCHOR PLATE



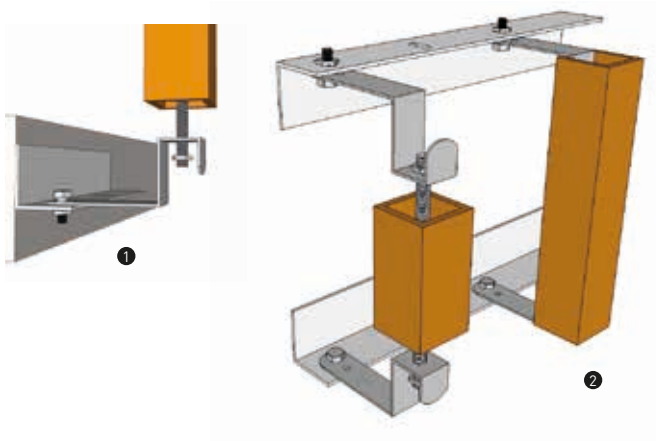
POP NUT




STANDARD



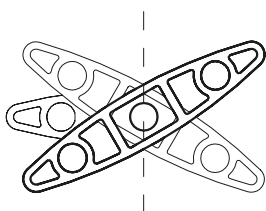


HOOK



Ceramic blind slats on façade
Celosía con lamas de cerámica




SWING SYSTEMS



VERTICAL




HORIZONTAL SYSTEM



BODY COLOURED
PASTA COLOREADA

NATURAL




MAT ENAMEL
ESMALTE MATE




SATIN ENAMEL
ESMALTE SATINADO



GLOSS ENAMEL
ESMALTADO BRILLO





tempio[®] Façade inkjet colour palette

Paleta de colores inkjet para fachada



Rainforest Blanco

Wood
Madera



Rainforest Musgo

Wood
Madera



Rainforest Nogal

Wood
Madera



Calacatta Grey

Stone
Piedra



Woods Nordic

Wood
Madera




Woods Olivo

Wood
Madera



Stromboli Light

Stone
Piedra



Stromboli Silver

Stone
Piedra

EXTREME DESIGN

New design possibilities for façade: infinite designs, easily adaptable, versatile & customize projects.

Nuevas posibilidades en diseño para fachada: diseños infinitos, fácilmente adaptable, proyectos personalizados y versátiles.




Travertino

Stone
Piedra




Sea Rock Caramel

Wood
Madera




Anthracite

Stone
Piedra



Red FLamed

Stone
Piedra




Canyon Cal

Stone
Piedra



Canyon Creme

Stone
Piedra



Canyon Mix

Stone
Piedra



EK1006 BLACK & WHITE

Stone
Piedra

tempio®


VENTILATED FAÇADES
FACHADAS VENTILADAS



EDITION - APRIL'19



CERÁMICA MAYOR, S.A.
Partida Planet, s/n. 03510 Callosa d'En Sarrià (Alicante-España)
T+34 965 881 175 | www.ceramicamayor.com



www.tempio.es